

RECEITA FEDERAL

Coordenação-Geral de Política Tributária

ESTATÍSTICAS TRIBUTÁRIAS 13

Consolida DIRPF 2004

***Consolidação da Declaração do Imposto de Renda das
Pessoas Físicas - 2004***

BRASÍLIA – FEVEREIRO 2008

SECRETÁRIO DA RECEITA FEDERAL

Jorge Antônio Deher Rachid

COORDENADOR-GERAL DE POLÍTICA TRIBUTÁRIA

Ronaldo Lazaro Medina

COORDENADOR DE ESTUDOS ECONÔMICOS

Jefferson José Rodrigues

CHEFE DA DIVISÃO DE ESTUDOS TRIBUTÁRIOS

Roberto Name Ribeiro

Estatísticas Tributárias 13

*Consolidação das Declarações do Imposto de Renda das Pessoas Físicas
2004 – Consolida DIRPF 2004*

Responsável

Jorge Luiz Fonseca Frischeisen

Equipe Técnica

André Rogério Vasconcelos

Cristian Amorim Oliver

Eduardo Nakama

Irailson Calado Santana

Wilson Massatoshi Kitazawa

Murilo Moreira Duarte

É autorizada a reprodução total ou parcial do conteúdo desta publicação
desde que citada a fonte.

Esplanada dos Ministérios

Edifício Sede do Ministério da Fazenda, 7º andar, sala 708

Brasília – DF CEP - 70.048-900

Brasil

Tel.: Voz : (061) 3412.2750/2751

Fax : (061) 3412.1728

Home Page : <http://www.receita.fazenda.gov.br>

RESUMO

A Consolidação da Declaração do Imposto de Renda das Pessoas Físicas 2004 (Consolida DIRPF 2004) expõe, em tabelas e gráficos, a agregação, em nível nacional, das principais informações da referida declaração. Apresentam-se os valores totalizados informados pelos declarantes pessoas físicas relativos a rendimentos sujeitos à tributação exclusiva, rendimentos isentos e não tributáveis, rendimentos tributáveis, deduções, cálculo do imposto e patrimônio . Também são apresentadas informações relativas ao tipo de formulário e meio de entrega da declaração

ATENÇÃO

POR RAZÕES DE ORDEM TÉCNICA, OS DADOS FINANCEIROS CONSOLIDADOS NESSE TRABALHO NÃO INCLUEM OS VALORES CONSTANTES DAS DECLARAÇÕES ENTREGUES EM FORMULÁRIO PLANO (PAPEL).

SUMÁRIO

A. Tipo de Formulário e Meio de Entrega (Tabela e Gráfico).....	1
B. Quadro Resumo da DIRPF (Tabela).....	2
C. Alíquotas Efetivas (Gráfico).....	3
D. Rendimentos Sujeitos à Tributação Exclusiva (Tabela).....	4
E. Rendimentos Isentos e Não-Tributáveis (Tabela).....	5
F. Rendimentos Tributáveis (Tabela e Gráfico).....	6
G. Deduções (Tabela).....	7
H. Distribuição Percentual das Deduções (Gráfico).....	8
I. Cálculo do Imposto (Tabela).....	9
J. Patrimônio em 2002 e 2003 (Tabela)	10

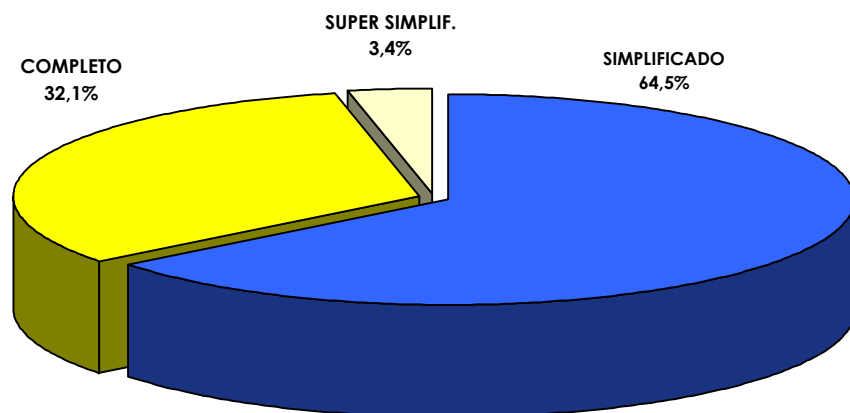
INFORMAÇÕES BÁSICAS DA DIRPF 2004

TIPO DE FORMULÁRIO E MEIO DE ENTREGA

NÚMERO TOTAL DE DECLARANTES : 18.345.681

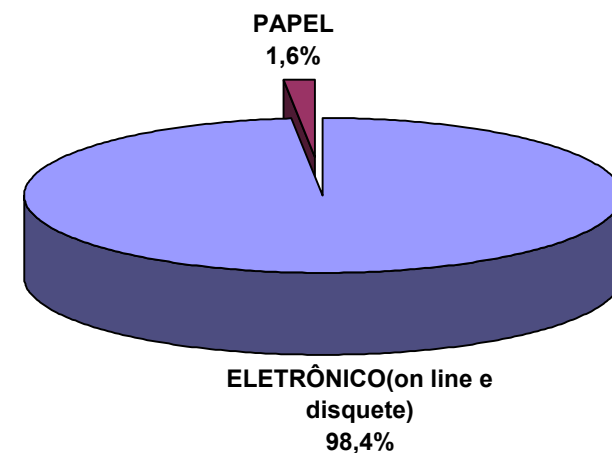
POR TIPO DE FORMULÁRIO

TIPO DE FORMULÁRIO	FREQ.	%
SIMPLIFICADO.....	11.844.703	64,56
COMPLETO.....	5.883.393	32,07
SUPER SIMPLIFICADO.....	617.585	3,37
TOTAL.....	18.345.681	100,00



POR MEIO DE ENTREGA

MEIO DE ENTREGA	FREQ.	%
ELETRÔNICO(on line e disquete).....	18.047.676	98,38
PAPEL	298.005	1,62
TOTAL	18.345.681	100,00

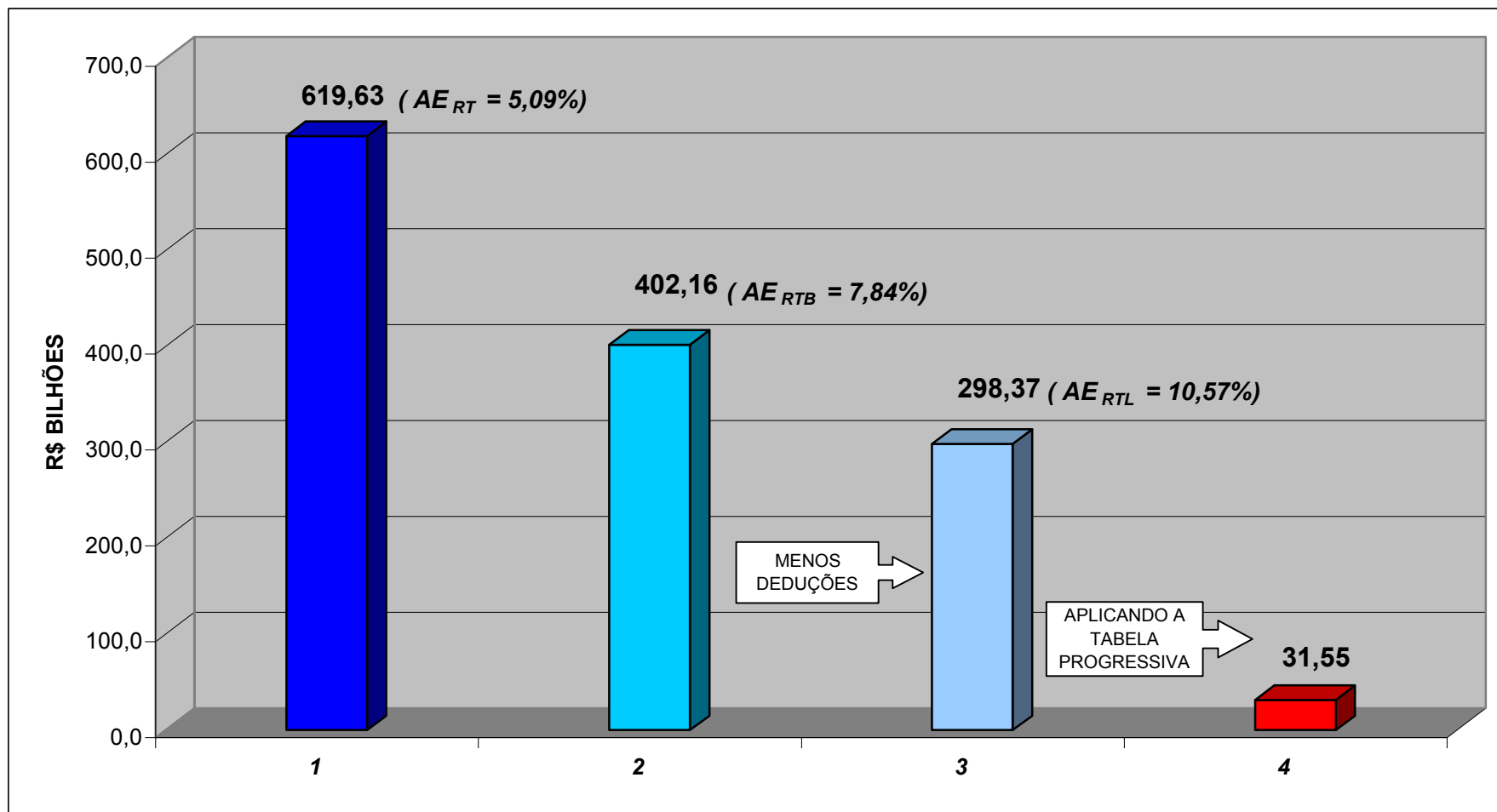


INFORMAÇÕES BÁSICAS DA DIRPF 2004**QUADRO RESUMO**

DESCRIÇÃO DO ITEM	VALOR (R\$ Milhões)	FREQ. UNIDADE	MÉDIA R\$
NÚMERO TOTAL DE DECLARANTES.....	-	18.047.676	-
RENDIMENTOS TOTAIS.....	619.634,68 □□	16.608.472	37.308,35 □□
TRIBUTÁVEIS FORMULÁRIO COMPLETO (FC).....	223.381,87	5.614.288	39.788,10
TRIBUTÁVEIS FORMULÁRIOS SIMPLIFICADOS (FS + FSS)...	178.782,31□□	10.583.84	16.892,00□□
SUJEITOS A TRIBUTAÇÃO EXCLUSIVA (FC+FS).....	62.780,33	8.873.905	7.074,71
ISENTOS E NÃO TRIBUTÁVEIS (FC+FS).....	154.690,16	7.210.527	21.453,38
DEDUÇÕES (FC+FS).....	103.790,95	16.044.832	6.468,81
RENDIMENTOS LÍQUIDOS TRIBUTÁVEIS (FC+FS+FSS).....	298.373,23 □□	10.859.772	27.475,09 □□□□□□
IMPOSTO DE RENDA DEVIDO (FC+FS).....	31.548,05	6.261.601	5.038,34
IMPOSTO DE RENDA PAGO (FC+FS).....	35.792,27	8.608.178	4.157,94
IMPOSTO DE RENDA A PAGAR.....	3.135,77	1.833.090	1.710,65
IMPOSTO DE RENDA A RESTITUIR.....	7.379,97	7.280.662	1.013,64

OBS.: EM CERCA DE 1,44 MILHÃO DE DECLARAÇÕES NÃO HOUVE NENHUM TIPO DE RENDIMENTO.

ALÍQUOTAS EFETIVAS



AE = Alíquota efetiva (imposto devido dividido pelo rendimento).

INFORMAÇÕES BÁSICAS DA DIRPF 2004**RENDIMENTOS SUJEITOS À TRIBUTAÇÃO EXCLUSIVA - Formulário Completo**

DESCRIÇÃO DO ITEM	VALOR (R\$ Milhões)	FREQ. UNIDADE	MÉDIA R\$
TOTAL DOS REND. SUJEITOS À TRIB. EXCLUSIVA.....	30.245,56	5.511.555	5.487,66
1. DÉCIMO TERCEIRO SALÁRIO.....	11.493,60	4.550.859	2.525,59
2. GANHOS DE CAPITAL NA ALIENAÇÃO DE BENS E/OU DIREITOS.....	2.087,77	29.841	69.963,09
3. GANHOS LÍQUIDOS EM RENDA VARIÁVEL.....	743,57	7.235	102.774,25
4. RENDIMENTOS DE APLICAÇÕES FINANCEIRAS.....	15.613,47	846.853	18.437,05
5. DÉCIMO TERCEIRO SALÁRIO RECEBIDO DEPENDENTES.....	29,35	42.670	687,88
6. RENDIMENTOS SUJEITOS TRIBUTAÇÃO EXCLUSIVA DOS DEPENDENTES.....	277,78	34.095	8.147,29
7. OUTROS.....	5.063,89	214.337	23.625,83

OBS: Desdobramento disponível apenas para o formulário completo.

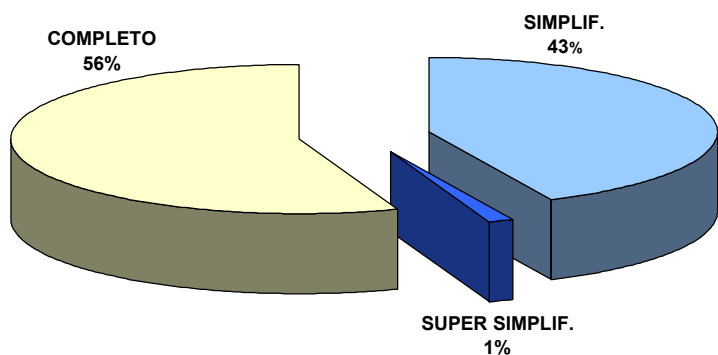
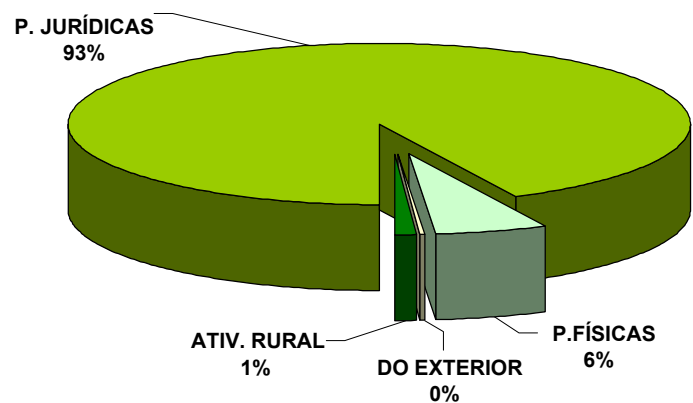
INFORMAÇÕES BÁSICAS DA DIRPF 2004**RENDIMENTOS ISENTOS E NÃO TRIBUTÁVEIS - Formulário Completo**

DESCRIÇÃO DO ITEM	VALOR (R\$ Milhões)	FREQ. UNIDADE	MÉDIA R\$
TOTAL DOS REND. ISENTOS E NÃO TRIBUTÁVEIS.....	87.419,89	4.838.176	18.068,77
1. INDENIZAÇÕES INTERRUÇÃO CONTRATO DE TRABALHO.....	5.709,75	236.424	24.150,45
2. LUCRO NA ALIENAÇÃO DE BENS E DIREITOS.....	1.949,49	62.924	30.981,69
3. LUCROS E DIVIDENDOS.....	34.330,17	327.798	104.729,64
4. PARCELA ISENTA DA ATIVIDADE RURAL.....	5.098,50	112.785	45.205,46
5. PARCELA ISENTA DA APOSENTADORIA.....	4.208,76	309.105	13.615,95
6. PECÚLIO RECEBIDO DE PREV. PRIVADA.....	403,04	10.621	37.947,67
7. PENSÃO, PROVENTOS DE APOSENTADORIA.....	4.594,66	130.735	35.144,86
8. RENDIMENTO DE CADERNETA DE POUPANÇA.....	3.431,52	1.254.612	2.735,12
9. TRANSFERÊNCIAS PATRIMONIAIS.....	13.316,48	110.078	120.973,13
10. OUTROS.....	13.386,89	2.159.713	6.198,46
11. RENDIMENTOS ISENTOS E NÃO TRIBUTÁVEIS DOS DEPENDENTES.....	990,63	123.381	8.029,03

OBS: Desdobramento disponível apenas para o formulário completo.

INFORMAÇÕES BÁSICAS DA DIRPF 2004**RENDIMENTOS TRIBUTÁVEIS**

DESCRIÇÃO DO ITEM	VALOR (R\$ Milhões)	FREQ. UNIDADE	MÉDIA R\$
TOTAL DO RENDIMENTO TRIBUTÁVEL	402.164,18	16.198.135	24.827,81
FORMULÁRIO SIMPLIFICADO	173.239,72	10.185.078	17.009,17
FORMULÁRIO SUPER SIMPLIFICADO	5.542,59	398.769	13.899,26
FORMULÁRIO COMPLETO	223.381,87	5.614.288	39.788,10
REND. RECEBIDOS DE PESSOAS JURÍDICAS (FC).....	207.448,07	5.365.247	38.665,15
REND. RECEBIDOS DE PESSOAS FÍSICAS (FC).....	12.555,66	700.823	17.915,59
REND. RECEBIDOS DO EXTERIOR (FC).....	984,06	7.930	124.092,93
RESULT. TRIBUTÁVEL DA ATIV. RURAL (FC).....	2.394,09	134.235	17.835,05

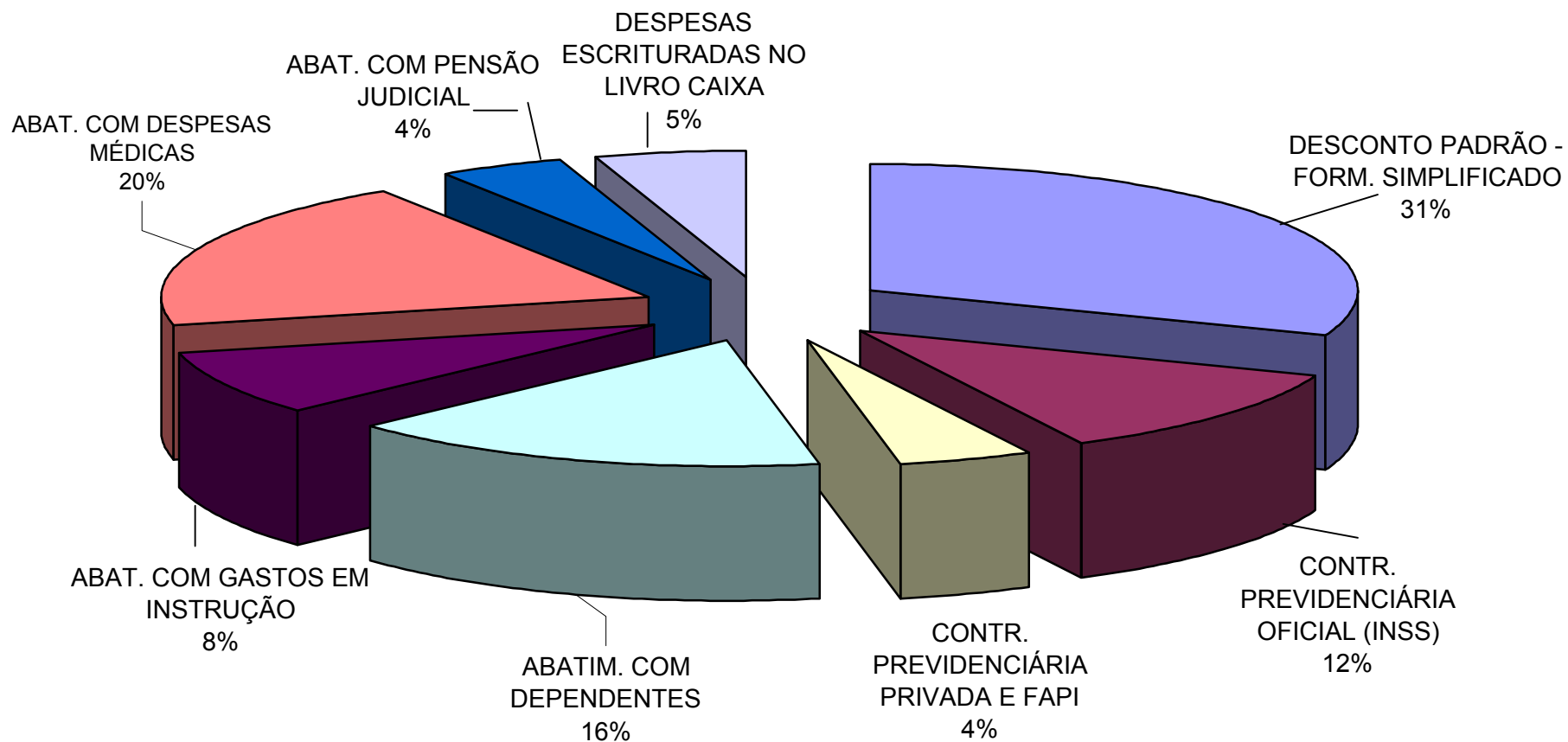
RENDIMENTOS TRIBUTÁVEIS TOTAIS**RENDIMENTOS FORMULÁRIO COMPLETO**

INFORMAÇÕES BÁSICAS DA DIRPF 2004**DEDUÇÕES**

DESCRIÇÃO DO ITEM	VALOR (R\$ Milhões)	FREQ. UNIDADE	MÉDIA R\$	Percentual Particip.
DESCONTO PADRÃO - FORM. SIMPLIFICADO.....	32.110,99	10.577.382	3.035,82	30,94%
CONTR. PREVIDENCIÁRIA OFICIAL (INSS).....	12.019,36	4.507.866	2.666,31	11,58%
CONTR. PREVIDENCIÁRIA PRIVADA E FAPI.....	4.525,92	1.421.971	3.182,85	4,36%
ABATIM. COM DEPENDENTES.....	16.716,21	4.675.438	3.575,33	16,11%
ABATIM. COM GASTOS EM INSTRUÇÃO.....	8.667,36	2.885.951	3.003,30	8,35%
ABATIM. COM DESPESAS MÉDICAS.....	20.244,32	4.270.337	4.740,68	19,50%
ABATIM. COM PENSÃO JUDICIAL.....	4.447,74	432.511	10.283,53	4,29%
DESPESAS ESCRITURADAS NO LIVRO CAIXA.....	5.059,05	183.217	27.612,34	4,87%
TOTAL DAS DEDUÇÕES - FORM. COMPLETO.....	71.679,96	5.467.450	13.110,31	
TOTAL DAS DEDUÇÕES.....	103.790,95	16.044.832	6.468,81	100,00%

INFORMAÇÕES BÁSICAS DA DIRPF 2004

DISTRIBUIÇÃO PERCENTUAL DAS DEDUÇÕES



INFORMAÇÕES BÁSICAS DA DIRPF 2004**CÁLCULO DO IMPOSTO**

DESCRIÇÃO DO ITEM	VALOR R\$ Milhões	FREQ. UNIDADE	MÉDIA R\$
VALOR DO IMPOSTO CALCULADO.....	31.580,99	6.261.601	5.043,60
VALOR DA DEDUÇÃO DE INCENTIVO.....	32,93	133.298	247,08
TOTAL DO IMPOSTO DEVIDO (*).....	31.548,05	6.261.601	5.038,34
IMPOSTO RETIDO NA FONTE.....	34.226,00	8.361.836	4.093,12
CARNÊ-LEÃO.....	1.350,02	221.151	6.104,52
IMPOSTO COMPLEMENTAR.....	84,48	23.286	3.628,06
IMPOSTO PAGO NO EXTERIOR.....	131,76	1.905	69.167,03
TOTAL DO IMPOSTO PAGO (*).....	35.792,27	8.608.178	4.157,94
TOTAL IR A PAGAR.....	3.135,77	1.833.090	1.710,65
TOTAL IR A RESTITUIR.....	7.379,97	7.280.662	1.013,64

INFORMAÇÕES BÁSICAS DA DIRPF 2004**PATRIMÔNIO EM 2003**

DESCRIÇÃO DO ITEM	VALOR (R\$ Milhões)	FREQ. UNIDADE	MÉDIA R\$
VALOR DOS BENS E DIREITOS DE 2002 (*).....	1.499.385,08	11.925.545	125.728,85
VALOR DOS BENS E DIREITOS DE 2003 (*).....	1.631.443,20	12.367.300	131.915,88
VALOR DAS DÍVIDAS E ÔNUS REAIS EM 2002.....	63.456,84	1.973.783	32.149,86
VALOR DAS DÍVIDAS E ÔNUS REAIS EM 2003.....	75.106,42	2.224.986	33.755,91