

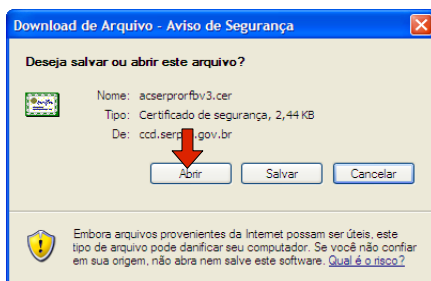
## Procedimento para instalação de nova cadeia de certificados no e-CAC

A partir do dia **05/06/2012 às 19h (horário de Brasília)**, o acesso ao Portal e-CAC exigirá a atualização das cadeias de certificados do seu navegador. Para evitar problemas devido a este procedimento, siga as orientações a seguir.

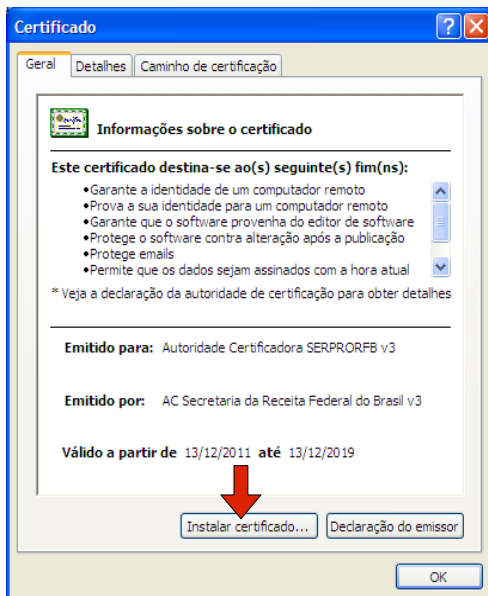
Caso tenha alguma dúvida sobre Certificação Digital, acesse mais informações em "[Informações sobre Certificados Digitais](#)", na página do Portal e-CAC.

Procedimento:

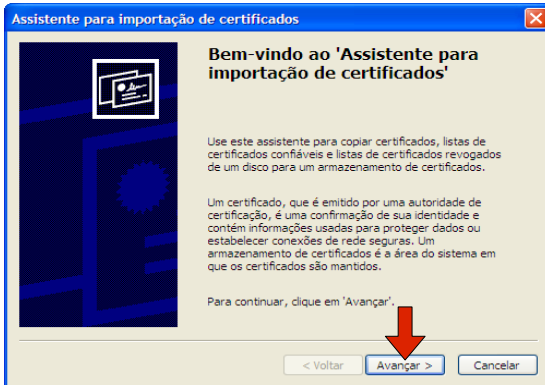
1) Após clicar no link "ICP Brasil v2", a tela abaixo será exibida:



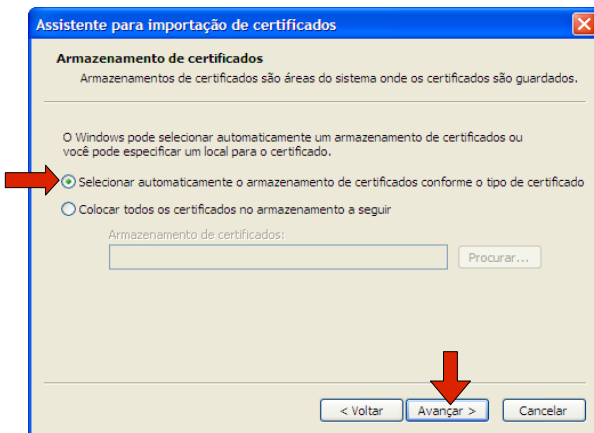
2) Clique em Abrir, e a tela abaixo será exibida:



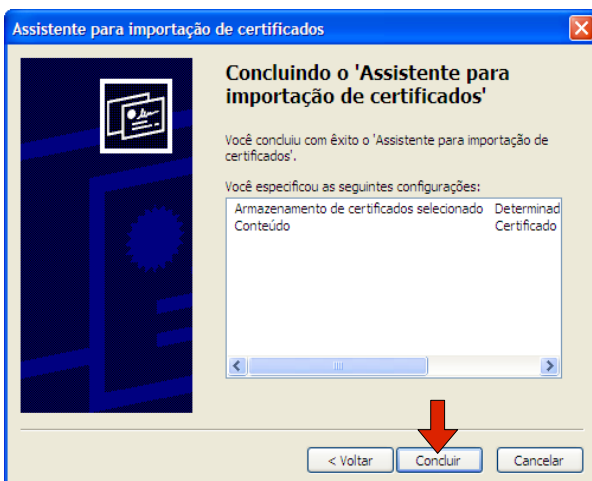
3) Clique em “Instalar certificado...”, e a tela abaixo será exibida:



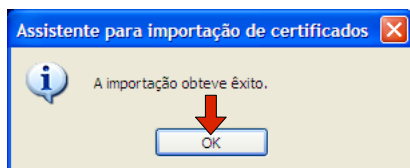
4) Clique em “Avançar”, e a tela abaixo será exibida:



5) Clique em “Avançar”, e a tela abaixo será exibida:



6) Clique em “Concluir”, e a tela abaixo será exibida:



Repita o procedimento para os certificados da Autoridade Certificadora da Secretaria da Receita Federal v3 e Autoridade Certificadora do SERPRORFB, clicando nos respectivos links.

**Observação:** Este procedimento de instalação poderá variar conforme o navegador ou sua versão.